

Med en DUO foldeport får du kvalitet i hver detalje.....

AB Porte, er din totalleverandør indenfor porte og gardinsystemer til landbrug, industri og private. Vi leverer og monterer i hele landet og da portene laves efter mål, til den enkelte opgave, er mulighederne for individuelle løsninger, meget store.

Økonomi og miljø:

Let betjente og næsten vedligeholdelsesfrie foldeporte, er en økonomisk og driftssikker løsning. DUO porten er en god investering der kan betale sig, både for brugeren og for miljøet.

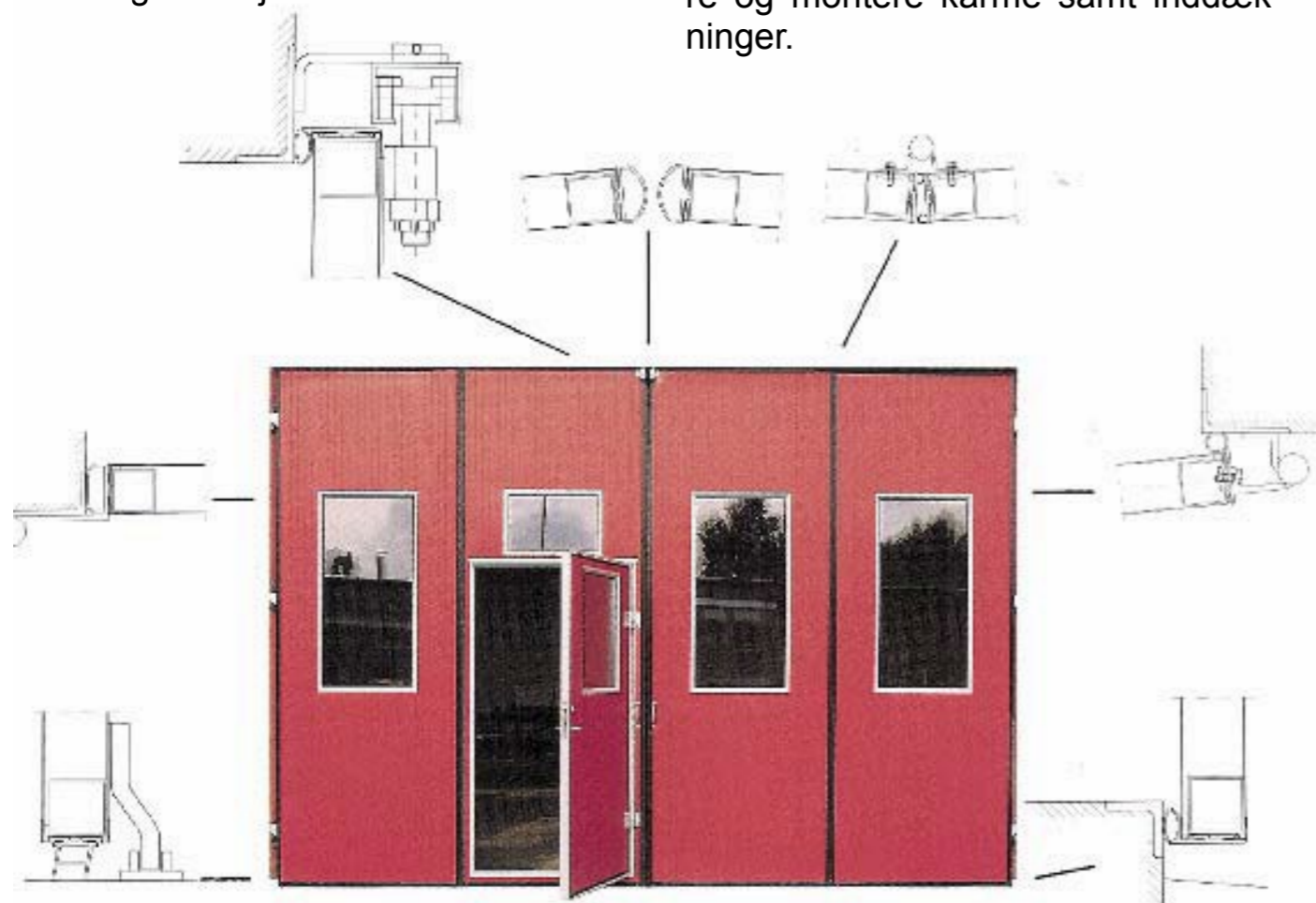
DUOporten er fremstillet uden fjederinstallation eller andre bevægelige dele, der behøver service og der anvendes udelukkende genbrugeligt, freonfrit isoleringsmateriale.

Porten er let og enkel at betjene.

For at kunne give den bedste rådgivning og pris, er vi gerne med helt fra "tanke til ide". Og vi kommer gerne ud og giver gratis rådgivning, opmåling samt et uforbindende tilbud.

Specielle mål er standard:

Ved opgaver hvor porthullet ikke har standardmål, tilbyder vi også at levere og montere karme samt inddækninger.




AB Porte • Sorøvej 37 • 4100 Ringsted • Tlf. 40 45 54 84 • Fax. 57 64 11 08
www.abporte.dk • info@abporte.dk

AB PORTE

Foldeporte • Gardinporte • Ledhejseporte • Brandporte/døre

Industriport fra

DUO foldeport



AB Porte • Sorøvej 37 • 4100 Ringsted • Tlf. 40 45 54 84 • Fax. 57 64 11 08
www.abporte.dk • info@abporte.dk

Konstruktion og vedligehold

DUO foldeporten

Duo porten er resultatet af mange års forskning og udvikling. I Duo-porten har vi kombineret det bedste fra to typer porte. Du får en port, der er stærk som en rammekonstruktion og med en isoleringsevne som en sandwichkonstruktion. Portene produceres for AB Porte af Reco Port AB i Sverige, og bygger dermed på mere end 40 års erfaring med produktion af foldeporte.

Konstruktion:

I Duo-porten er der brudte kuldebroer. Duo porten er en vedligeholdelsesfri "energiport". Som isoleringsmateriale bruges der højkvalitets, miljøvenlig styrenplast. Porten speciallimes, hvilket giver en fuldstændig tæt samling uden luftlommer og den bedste stabilitet. Derudover er Duo fremstillet af en galvaniseret rør profilramme i dimensionerne 50x50mm, hvorpå alle belastede dele er fastgjort, som f.eks. hængsler. PortBladet er 57mm tykt og mindsker, pga. isoleringen, behovet for opvarmning. En Duo-ports konstruktion sikrer den nye ports gode egenskaber år efter år.

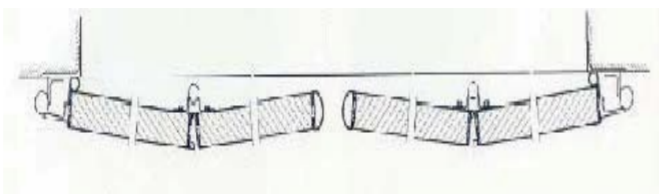
Sikkerhed:

Ved åbning af en foldeport undgår man tunge løft og bøj i ryggen. De smørefri hængsler giver minimal friktion.

Vedligeholdelse:

Hængslerne på porten er smørefri, med indkapslede teflonbøsninger. Hængslerne er konstrueret sådan at man kan udnytte portthullet fuldt ud, fra karm til karm. Portens konstruktion, med den galvaniserede og stabiliserende ramme, giver lang levetid for alle bevægelige dele.

Tætningslisterne, mellem portsektionerne, er fremstillet af EPDM-gummi og specialformede, for at opnå optimal tæthed.



Design og miljø

Design:

Porte i industri- og andre bygninger har ofte stor betydning for bygningens udseende. Takket være fleksible produktionslinier, kan vi tilgodese den enkelte kundes specielle ønsker, f.eks. forskellige vinduesudformning og placeringer, samt portens farvesammensætning.

Beklædning:

Beklædningen af porten består af galvaniserede og lakerede, profilerede stålplader, hvilket giver den bedst mulige beskyttelse mod korrosion (rustangreb).

Ulige sektion som dør:

Fordelen ved, en foldeport frem for en ledhejseport, er at porten ikke behøver åbnes mere end nødvendigt for passage. Denne fordel kommer specielt til udtryk ved porte med ulige antal sektioner, hvor man kan nøjes med at åbne én sektion.

Indbygget dør:

For at skabe nem passage gennem porten kan Duo forsynes med indfældet dør. Duo-porten er en god investering der kan betale sig, både for brugeren og for miljøet. Konstruktionen og designet gør Duo-porten praktisk taget vedligeholdelsesfri. En Duo port giver altid fuld højde og bredde i port hullet. Hvilket stærkt reducerer risikoen for påkørsel.



Porten leveres i en række standard farver, men kan også leveres i special farver.



Specielle gummiprofiler ligger mod rammen, for at få den bedste tætning ved gangdøren.

